

IVM Zártkörűen Működő Részvénytársaság

IVM Zrt.



Bizalmas... A következő üzleti információt a Bisnode Magyarország Kft készítette. Felhívjuk szíves figyelmét arra, hogy a céginformáció szigorúan bizalmas, tovább nem adható, a közölt adatok tájékoztató jellegűek.



Azonosítás és összefoglaló

Kockázati értékelés

Bisnode	70
Rating	
Javasolt hitelkeret	4,728,000 HUF
Fizetési index	-
Override	Nincs
Cég státusza	Működő

Partnerkapcsolatok

Érdekeltségek	0
Telephelyek	2
Egyéb működő kapcsolódó cégek	17

Főbb pénzügyi adatok

Legfrissebb teljes éves mérleg	2014-12-31
Net worth	203,164,000 HUF (2014)
Saját tőke	203,164,000 HUF (2014)
Árbevétel	311,071,000 HUF (2014)
Adózás e. eredmény	103,835,000 HUF (2014)
Alkalmazottak száma	28

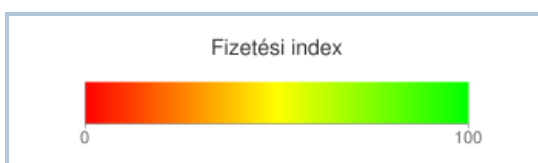
Bejegyzett név	IVMZártkörűen Működő Részvénytársaság
Rövid név	IVMZrt.
Idegennyelvű név	IVMLimited Liability Company, IVMLtd.
Bejegyzett cím	8000 Székesfehérvár Berényi utca 102.
Email	info@ivm.hu
Web	www.ivm.hu
Adószám	23003097-2-07
KSH szám	23003097-7739-114-07
Fő tevékenység	Egyéb gép, tárgyi eszköz kölcsönzése,7739.
Alapítás	2010-10-21



Rating & Score

Mutató	Érték
Bisnode Rating	Alacsony kockázat - 70
Override	Nincs
Maximum kereskedelmi hitel	4,728,000 HUF

Mutató	Érték
Legfrissebb teljes éves mérleg	2014-12-31
Negatív információ	Igen
Fizetési index	-



A Bisnode Rating előrejelző mutató, mely jelzi, hogy milyen valószínűséggel kerül az adott cég az elkövetkező 12 hónapban csőd-, vagy felszámolási eljárás alá. Az 1-es érték jelenti a legmagasabb, míg a 100-as a legalacsonyabb fizetésképtelenségi kockázatot. Az egyes értékekhez tartozó fizetésképtelenné válási valószínűségeket az alábbi táblázat tartalmazza

Bisnode Rating	Cégek megoszlása	Fizetésképtelenné válás valószínűsége, %	Fizetésképtelenné válás valószínűsége, magyarázat
91-100	5.17%	0.03%	Kiemelkedően stabil cég
81-90	11.91%	0.07%	Stabil cég
71-80	16.79%	0.22%	Minimális kockázat
61-70	14.48%	0.49%	Alacsony kockázat
51-60	12.58%	0.88%	Elfogadható kockázat
41-50	15.27%	1.55%	Átlagosnál kisebb kockázat
31-40	7.72%	3.68%	Átlagos kockázat
21-30	4.36%	7.61%	Átlagot meghaladó kockázat
11-20	5.13%	12.58%	Átlagot messze meghaladó kockázat
1-10	6.60%	25.50%	A kockázat hatalmas
0	-	-	A kockázat nem határozható meg (megszűnt cég / aktív fizetésképtelenségi eljárás)

Fizetési tapasztalat

Az itt szereplő tényleges fizetésekre vonatkozó adatok független vállalkozásoktól származnak. A táblázat százalékos formában mutatja be a cég fizetési szokásait. A rendelkezőre álló adatok nem tekinthetők reprezentatívnak a vállalat gazdálkodását illetően, annak csak egy részét ölelik fel. Bizonyos esetekben a késedelmes fizetés oka adminisztrációs hiba vagy vitatott számla is lehet. Az ilyen okból fennálló fizetési késedelem nagyságrendjéről, illetve esetleges megalapozottságáról nem rendelkezünk adatokkal.

Adat nem áll rendelkezésünkre

Vezetőség

Név	Beosztás	Anyja neve
dr. Vámagy Emese	Igazgatósági tag (vezető tisztségviselő)	Sétáló Valéria
Alpek István	Igazgatósági tag (vezető tisztségviselő)	Madarasi Katalin
Berta Oleg Zsolt	Igazgatósági tag (vezető tisztségviselő)	Abidova Irina

Alíráásra jogosultak

Név	Beosztás	Anyja neve	Adószám	Cím	Ország	Képviselő módja
dr. Vámagy Emese	Igazgatósági tag (vezető tisztségviselő)	Sétáló Valéria	8368793505	8093 Lovasberény, Hunyadi utca 32.	Magyarország	önálló
Alpek István	Igazgatósági tag (vezető tisztségviselő)	Madarasi Katalin	8364913212	2045 Törökbálint, Tükörhegy utca 8.	Magyarország	együttes
Berta Oleg Zsolt	Igazgatósági tag (vezető tisztségviselő)	Abidova Irina	8393075211	8600 Siófok, Honvéd utca 74.	Magyarország	együttes

Tulajdonosok

Név	Cím	Ország	Részesedés
"VÉDD MAGAD" Munkavédelmi-eszköz Kereskedelmi és Szolgáltató Korlátolt Felelősségű Társaság	8093 Lovasberény Hunyadi utca 32.	Magyarország	Részvényes
Primus III Kockázati Tőkealap	1012 Budapest Márvány utca 16. 1. em.	Magyarország	Részvényes

Érdekeltségek

Adat nem áll rendelkezésünkre

Egyéb működő kapcsolódó cégek

Az alábbi lista a tulajdonosok és cégjegyzésre jogosultak egyéb kapcsolatait mutatja más cégekben.

§: Amennyiben a cég neve előtt a § szimbólum látható, ez azt jelenti, hogy az adott aktív kapcsolódó vállalkozás ellen jogi eljárás (csőd eljárás, felszámolás, végelszámolás) van folyamatban.

§	Név	Cím	Ország
	"VÉDD MAGAD" Munkavédelmi-eszköz Kereskedelmi és Szolgáltató Korlátolt Felelősségű Társaság	8093 Lovasberény, Hunyadi utca 32.	Magyarország
	AD Capital Pénzügyi Tanácsadó Korlátolt Felelősségű Társaság	1013 Budapest, Várkert rakpart 17/1 fszt 1.	Magyarország
	BBS NanoMedicina Zártkörűen Működő Részvénytársaság	4225 Debrecen, Kiserdő utca 4.	Magyarország
	GMMagyarország Ingatlanfejlesztő és Tanácsadó Korlátolt Felelősségű Társaság	1191 Budapest, Hamvas utca 7-9.	Magyarország
	Golf Menedzsment Magyarország fejlesztő és Tanácsadó Korlátolt Felelősségű Társaság	1164 Budapest, Cica utca 12.	Magyarország
	iCatapult Technológiai és Üzletfejlesztési Zártkörűen Működő Részvénytársaság	6726 Szeged, Alsó kikötő sor 11.	Magyarország
	M1 Autópálya Csomópont Korlátolt Felelősségű Társaság	2045 Törökbálint, Park utca 4.	Magyarország
	MPC 2005 Tanácsadó és Szolgáltató Korlátolt Felelősségű Társaság	2045 Törökbálint, Park utca 4.	Magyarország
	Primus Capital Kockázati Tőkealap-kezelő Zártkörűen Működő Részvénytársaság	1012 Budapest, Márvány utca 16. I. em.	Magyarország
	Purple Star Menedzsment Korlátolt Felelősségű Társaság	1013 Budapest, Pauler utca 11.	Magyarország
	Remagine Technologies Zártkörűen Működő Részvénytársaság	6726 Szeged, Jankovich utca 14.	Magyarország
	Tő Vagyonkezelési, Területfejlesztési és Üzemeltetési Korlátolt Felelősségű Társaság	2045 Törökbálint, Park utca 4.	Magyarország
	Tópart Holding Vagyonkezelő Korlátolt Felelősségű Társaság	2045 Törökbálint, Park utca 4.	Magyarország
	VENDEL EUROPE Ingatlanhasznosító Korlátolt Felelősségű Társaság	2051 Biatorbágy Vendel Park, Tormásrét u. 1.	Magyarország
	Vendel-Projekt Ingatlanberuházó Korlátolt Felelősségű Társaság	2051 Biatorbágy, Tormásrét u. 11.	Magyarország
	V-Step Kereskedelmi és Szolgáltató Korlátolt Felelősségű Társaság	8093 Lovasberény, Hunyadi utca 32.	Magyarország
	Xervus Kereskedelmi és Szolgáltató Korlátolt Felelősségű Társaság	1164 Budapest, Cica u. 12.	Magyarország

Telephelyek

Telephelyek száma: 2

Telephelyek
1134 Budapest, Lehel utca 17. B-C. ép. 4. em. 1.
2030 Érd, Edit utca 12.

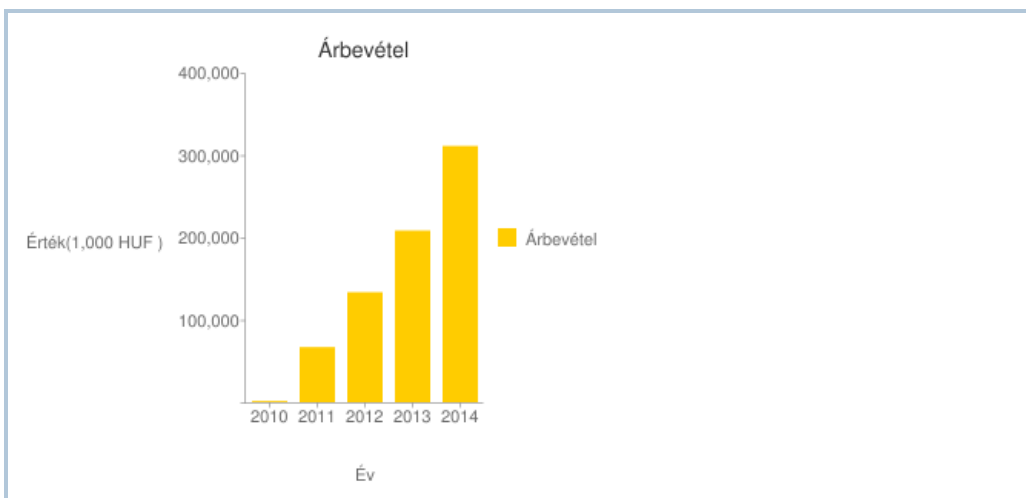
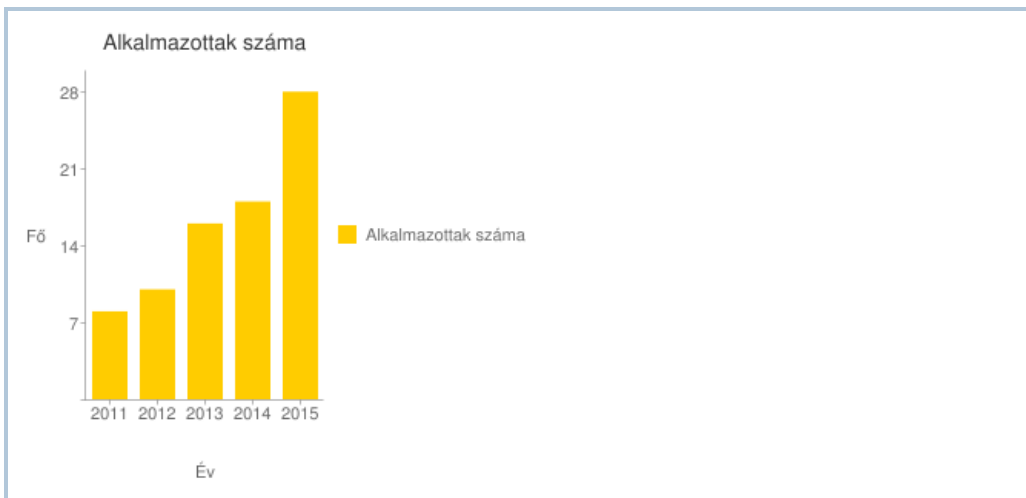
Alapadatok

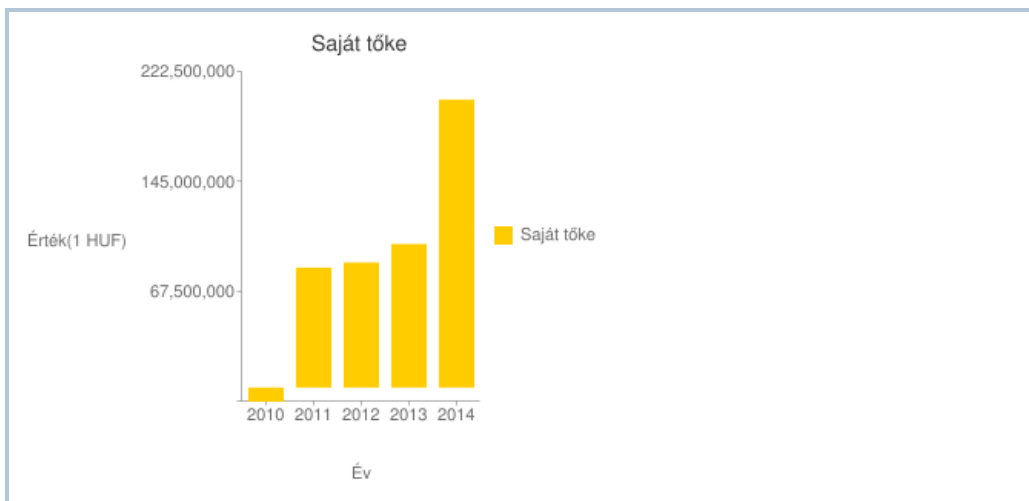
Jogi információk	
Bejegyzett név	IM Zártkörűen Működő Részvénytársaság

Jogi forma	Részvénytársaság
Üzlet kezdete	-
Alapítás	2010-10-21
Bejegyzés ideje	2010-11-11
Bejegyzés helye	Fejér megye
Bejegyzés száma	07-10-001386
Adószám	23003097-2-07
KSH szám	23003097-7739-114-07
EU adószám	HU23003097
Bejegyzett cím	8000 Székesfehérvár Berényi utca 102.

Pénzügyi információk	
Alaptőke	5,002,000 HUF
Készpénz	0 HUF
Net worth	203,164,000 HUF (2014)
Saját tőke	203,164,000 HUF (2014)
Árbevétel	311,071,000 HUF (2014)
Adózás e. eredmény	103,835,000 HUF (2014)

Egyéb információk	
Alkalmazottak száma	28
Exportáló cég	Igen
Importáló cég	Igen





Negatív információk

Az alábbi pontban a következő eseményekre vonatkozó információk találhatóak meg: Működést befolyásoló események (csőd, felszámolás, végelszámolás, megszűnés); Működést nem befolyásoló egyéb események (bíróági végrehajtás, NAV végrehajtás, NAV negatív listái, Munkaügyi és Munkavédelmi jogsértés (OMMF)); Egyéb események (90 napon túli nyitott tartozás).

Működést közvetlenül befolyásoló cégbíróági eljárás nem található.

NAV - Végrehajtási határozat

Eljárás kezdete	Eljárás vége	Hatályosság kezdete	Hatályosság vége
2015-04-27	2015-05-01	2015-04-27	2015-05-01

A cég az NAV által közreadott adóhiányosok, hátralékosok listáján az elmúlt 12 hónapban nem szerepelt.

90 napon túli nyitott tartozás nem található adatbázisunkban.

A 90 napon túli nyílt számlákra vonatkozó információt csak abban az esetben vesszük figyelembe, ha összértékük eléri az 50,000 forintot vagy legalább két cég felé áll fenn ilyen jellegű tartozás értékösszegtől függetlenül, illetve ha legalább három nyílt számla 90 napon túli.

Behajtási információk

A cég ellen az elmúlt 24 hónapban követeléskezelő partnereinkhez követelésbehajtási megbízás nem érkezett.

Tevékenységi kör

Tényleges tevékenység

TEÁOR	Fő	Tevékenység
7739.	x	Egyéb gép, tárgyi eszköz kölcsönzése
2829.		M.n.s. egyéb általános rendeltetésű gép gyártása
6920.		Számviteli, könyvvizsgálói, adószakértői tevékenység
7219.		Egyéb természettudományi, műszaki kutatás, fejlesztés

Bankkapcsolatok

Név	Cím	Számlaszám
GRÁNIT Bank Zrt.	1075 Budapest, Madách Imre út 13-14.	12100011-10142903-00000000
GRÁNIT Bank Zrt.	1075 Budapest, Madách Imre út 13-14.	12100011-10142893-00000000
K&H Bank Zrt. 290 Székesfehérvár	8000 Székesfehérvár, Dózsa György út 5.	10402908-50526672-48811003

K&H Bank Zrt. 290 Székesfehérvár	8000 Székesfehérvár, Dózsa György út 5.	10402908-50526672-48811010
----------------------------------	---	----------------------------

Könyvvizsgáló

Név	Cím
ANGELI Könyvvizsgáló és Adótanácsadó Korlátolt Felelősségű Társaság	1157 Budapest, Zsókaúti utca 33. fsz.3.

Pénzügyi helyzet

Egyszerűsített éves beszámoló mérlege 'A' változat	2010.10.26 - 2010.12.31	2011.01.01 - 2011.12.31	2012.01.01 - 2012.12.31	2013.01.01 - 2013.12.31	2014.01.01 - 2014.12.31
	1000 HUF	1000 HUF	1000 HUF	1000 HUF	1000 HUF
A Befektetett eszközök (I+II+III)	394	96,748	173,529	280,558	337,968
I. IMMATERIÁLIS JAVAK		31,592	27,671	40,409	31,676
02.sorból: Immateriális javak érték helyesbítése					
II. TÁRGYI ESZKÖZÖK	394	65,156	145,858	240,149	306,292
04.sorból: Tárgyi eszközök érték helyesbítése					
III. BEFEKTETETT PÉNZÜGYI ESZKÖZÖK					
06.sorból: Befektetett pénzügyi eszközök érték helyesbítése					
06. sorból: Befektetett pénzügyi eszközök értékelési különbözete					
B. Forgóeszközök (I+II+III+IV)	29,480	60,074	124,080	127,514	197,735
I. KÉSZLETEK		3,223	15,271	26,512	37,813
II. KÖVETELÉSEK	9,025	52,511	76,769	48,642	133,188
11. sorból: Követelések értékelési különbözete					
11. sorból: Származékos ügyletek pozitív értékelési különbözete					
III. ÉRTÉKPAPÍROK					
14. sorból: Értékpapírok értékelési különbözete					
IV. PÉNZESZKÖZÖK	20,455	4,340	32,040	52,360	26,734
C. Aktív időbeli elhatárolások	21,175	9,639	6,351	1,570	329
ESZKÖZÖK ÖSSZESEN (A+B+C)	51,049	166,461	303,960	409,642	536,032
D. Saját tőke	-9,959	84,619	88,266	101,287	203,164
I. JEGYZETT TŐKE	5,000	5,002	5,002	5,002	5,002
16. sorból: visszavásárolt tulajdoni részesedés névértéken					
II. JEGYZETT, DE MÉG BE NEM FIZETETT TŐKE (-)	-938				
III. TŐKETARTALÉK		136,249	136,249	136,249	136,249
IV. EREDMÉNYTARTALÉK		-14,021	-58,495	-92,766	-115,954
V. LEKÖTÖTT TARTALÉK			1,863	39,781	75,990
VI. ÉRTÉKELÉSI TARTALÉK					
1. Érték helyesbítés értékelési tartaléka					
2. Valós értékelés értékelési tartaléka					
VII. MÉRLEG SZERINTI EREDMÉNY	-14,021	-42,611	3,647	13,021	101,877
E. Céltartalékok					
F. Kötelezettségek	60,508	77,578	184,276	236,165	306,319
I. HÁTRASOROLT KÖTELEZETTSÉGEK					
II. HOSSZÚ LEJÁRATÚ KÖTELEZETTSÉGEK	56,251	68,318	150,919	132,562	156,740
III. RÖVID LEJÁRATÚ KÖTELEZETTSÉGEK	4,257	9,260	33,357	103,603	149,579

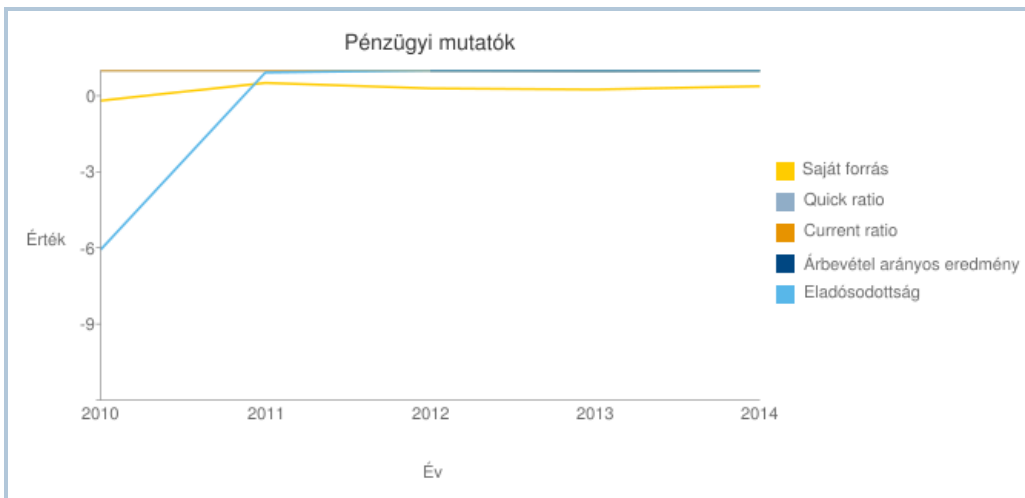
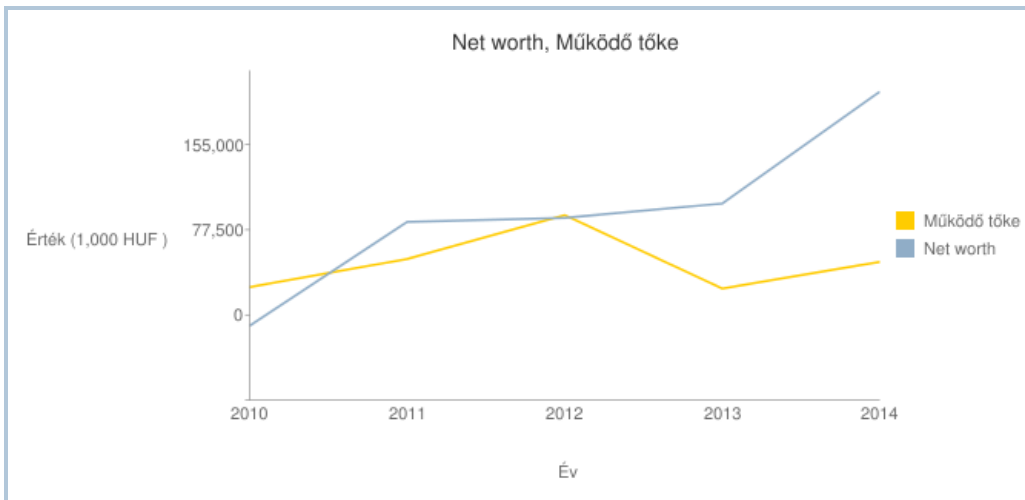
34. sorból: Kötelezettségek értékelési különbözete					
34. sorból: Származékos ügyletek negatív értékelési különbözete					
G. Passzív időbeli elhatárolások	500	4,264	31,418	72,190	26,549
FORRÁSOK ÖSSZESEN (D+E+F+G)	51,049	166,461	303,960	409,642	536,032

Egyszerűsített éves beszámoló összköltség eljárással készített eredménykimutatása 'A' változat	2010.10.26 - 2010.12.31	2011.01.01 - 2011.12.31	2012.01.01 - 2012.12.31	2013.01.01 - 2013.12.31	2014.01.01 - 2014.12.31
	1000 HUF	1000 HUF	1000 HUF	1000 HUF	1000 HUF
I. Értékesítés nettó árbevétele	1,445	66,883	133,515	208,367	311,071
II. Aktivált saját teljesítmények értéke					
III. Egyéb bevételek	14	1,419	53,209	108,912	142,027
III.sorból: visszairt értékesítés					
IV. Anyagjellegű ráfordítások	10,880	53,000	51,237	95,170	101,297
V. Személyi jellegű ráfordítások	3,692	43,239	58,917	92,982	105,075
VI. Értékcsökkenési leírás	898	7,100	18,152	37,549	55,855
VII. Egyéb ráfordítások	19	1,519	26,090	28,853	39,126
VII. sorból: értékvesztés					
A. ÜZEM (ÜZLETI) TEVÉKENYSÉG EREDMÉNYE	-14,030	-36,556	32,328	62,725	151,745
VIII. Pénzügyi műveletek bevételei	10	986	838	1,538	3,057
VIII. sorból értékelési különbözet					
IX Pénzügyi műveletek ráfordításai	1	6,899	29,440	48,771	48,697
IX sorból értékelési különbözet					
B. PÉNZÜGYI MŰVELETEK EREDMÉNYE	9	-5,913	-28,602	-47,233	-45,640
C. SZOKÁSOS VÁLLALKOZÁSI EREDMÉNY	-14,021	-42,469	3,726	15,492	106,105
X Rendkívüli bevételek					
XI. Rendkívüli ráfordítások		10		800	2,270
D. RENDKÍVÜLI EREDMÉNY		-10		-800	-2,270
E. ADÓZÁS ELŐTTI EREDMÉNY	-14,021	-42,479	3,726	14,692	103,835
XII. Adófizetési kötelezettség		132	79	1,671	1,958
F. ADÓZOTT EREDMÉNY	-14,021	-42,611	3,647	13,021	101,877
G. MÉRLEG SZERINTI EREDMÉNY	-14,021	-42,611	3,647	13,021	101,877

Pénzügyi és ágazati mutatók

		2010	2011	2012	2013	2014
Net worth [1,000 HUF]	Cég	-9959.00	84619.00	88266.00	101287.00	203164.00
	Ágazat	15293.87	12572.20	15843.82	11176.87	
Működő tőke [1,000 HUF]	Cég	25223.00	50814.00	90723.00	23911.00	48156.00
	Ágazat	1337.82	1217.87	768.10	1785.56	
Saját forrás (%)	Cég	-19.51	50.83	29.04	24.73	37.90
	Ágazat	27.96	28.65	27.81	24.45	
Quick ratio (acid test)	Cég	6.93	6.14	3.26	0.97	1.07
	Ágazat	3.26	3.89	3.51	3.18	
Current ratio	Cég	6.93	6.49	3.72	1.23	1.32
	Ágazat	3.64	4.47	3.92	3.62	
Árbevétel arányos e. (%)	Cég	-970.31	-63.51	2.79	7.05	33.38
	Ágazat	-3.44	-2.56	-5.60	-11.97	
Eladósodottság mértéke	Cég	-607.57	91.68	208.77	233.16	150.77
	Ágazat	117.01	77.75	89.76	69.08	
Tőkeellátottság	Cég	-19.51	50.83	29.04	24.73	37.90

	Ágazat	27.84	28.61	27.74	24.20	
Hosszú távú eladósodottság	Cég	121.51	44.67	63.10	56.69	43.55
	Ágazat	12.34	13.48	9.42	9.59	
Működő tőke ellátottsága	Cég	49.41	30.53	29.85	5.84	8.98
	Ágazat	6.54	7.69	6.40	8.71	
Pénzhányad	Cég	4.81	0.47	0.96	0.51	0.18
	Ágazat	1.01	1.36	1.37	1.39	
Eladósodottság foka	Cég	118.53	46.60	60.63	57.65	57.15
	Ágazat	70.30	69.32	70.23	73.44	
Tevékenység haszonkulcsa	Cég	-970.93	-54.66	24.21	30.10	48.78
	Ágazat	-2.53	0.40	-6.66	-8.80	



Árfolyamok

MNB deviza középárfolyam alapján

Dátum	1 USD (HUF)	1 EUR (HUF)
2008-12-31	187.91	264.78
2009-12-31	188.07	270.84
2010-12-31	208.65	278.75
2011-12-31	240.68	311.13
2012-12-31	220.93	291.29
2013-12-31	215.67	296.91

